


ÉCLAIRAGE LED « MAIN COURANTE ET PLINTHE » IP65 BLANC NEUTRE - KIT DE 15 OU 20M



Centre commercial - Carré de soie de Lyon

Éclairage peigne

Caractéristiques de la bande LED

- Température de couleur : **Blanc neutre 4000K**
- Puissance : **9,6W/m**
- Intensité : **1000 Lumens/m**
- Nombre de LED : **70 LED/m**
- Tension : **24V**
- **Sécable** tous les 10 cm
- Indice de rendu des couleurs (IRC) : **>90**
- Angle d'éclairage : **120°**
- Indice de protection : **étanche IP65**
- Longueur : 15 ou 20 mètres
- Largeur : 13mm
- Épaisseur : 5,5mm



KIT D'ÉCLAIRAGE LED ÉTANCHE AVEC DOUBLE FACE « 3M » IP65

Le kit pour un escalier mécanique de 20 mètres comprend :




2 bandes LED SHM113 IP65
9.6W/m 24V
Longueur 20 mètres



2 alimentations IP67 150W/24V
(LPV150/24)
avec borniers WAGO précâblés

Fixation double face 3M



EN OPTION :

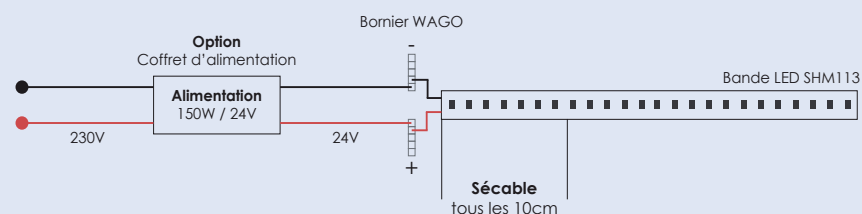


GW44217
2 coffrets IP65 de
protection pour
alimentation



PAL15
Profilé aluminium
flexible de 2m
avec diffuseur opale

Schéma de câblage pour une main courante :



DÉSIGNATION	RÉFÉRENCE
ÉCLAIRAGE BLANC NEUTRE 4000K : KIT POUR 2 MAINS COURANTES OU PLINTHES	
2 bandes LED IP65 de 15 mètres précâblées + 2 alimentations 150W/24V	K15SHM113W4K
2 bandes LED IP65 de 20 mètres précâblées + 2 alimentations 150W/24V	K20SHM113W4K
OPTIONS	
Coffret de protection IP65 pour alimentation (1 par alimentation)	GW44217
Profilé aluminium flexible pour bande led avec diffuseur opale (28 x 10 x 2000 mm)	PAL15
Clips métal pour profilé PAL15	PAL15/E