

MAINS COURANTES COUDÉES AVEC PIEDS CONFORME EN81-70

VIDÉO
D'INSTALLATION
SUR DRIM.FR

Fournie avec pièces de fixation murale, écrous-cage, vis M4 et clé.

L'installation peut se faire depuis l'intérieur de la cabine. Rendez-vous sur notre site pour visionner la vidéo d'installation.

Toutes nos mains courantes sont conformes EN81-70 chapitre 5.3.2.1



Standard

Autres finitions



MCIBP

Inox brossé



MCIPMP

Inox Poli Miroir



MCLP

Laiton

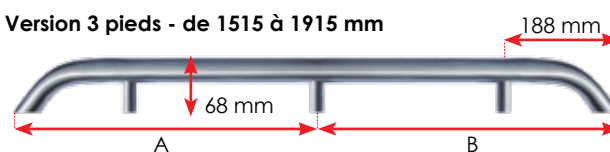



MCIDP

Inox doré


Version 2 pieds - de 915 à 1315 mm

Version 3 pieds - de 1515 à 1915 mm



La distance A est égale à la distance B

Version 4 pieds - de 2015 à 2115 mm



La distance A est égale à la distance B et à la distance C

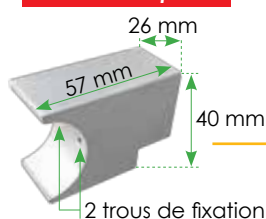
RÉFÉRENCE	DIMENSIONS HORS TOUT	NOMBRE DE PIEDS
MCIBP/915	915 mm	2 pieds
MCIBP/1015	1015 mm	2 pieds
MCIBP/1115	1115 mm	2 pieds
MCIBP/1215	1215 mm	2 pieds
MCIBP/1315	1315 mm	2 pieds
MCIBP/1515	1515 mm	3 pieds
MCIBP/1615	1615 mm	3 pieds
MCIBP/1715	1715 mm	3 pieds
MCIBP/1915	1915 mm	3 pieds
MCIBP/2015	2015 mm	4 pieds
MCIBP/2115	2115 mm	4 pieds

Pour toutes autres dimensions, nous consulter (4 semaines de délais)

Versions Inox Poli Miroir, Laiton et Doré (nous consulter)

Options

© Brevet déposé



MC/M6WF



Retrouvez la vidéo
d'installation sur www.drim.fr

Module LED situé sous la main courante. 6W Alimentation 12V.

Autres couleurs disponibles (nous consulter) :

BLANC CHAUD, ROUGE, BLEU
MC/M6WC **MC/M6WR** **MC/M6WB**

DÉSIGNATION	RÉFÉRENCE
Module lumineux blanc froid 6W/12V	MC/M6WF