


# DALLE ANTIVANDALE AVEC CADRE INOX

Dalle LED 300x300 ou 600x600 mm



## Sélection du cadre de finition (découpe sur-mesure possible)

### Modèle ST



Cadre standard inox + **verre antivandale**  
+ Dalle LED

**CD30/ST** (avec dalle LED 300x300mm)  
**CD60/ST** (avec dalle LED 600x600mm)


### Modèle DOT



Cadre inox **perforé** + **verre antivandale**  
+ Dalle LED

**CD30/DOT** (avec dalle LED 300x300mm)  
**CD60/DOT** (avec dalle LED 600x600mm)

### Modèle BIO



Cadre inox **perforé** + **verre antivandale**  
+ Dalle LED

**CD30/BIO** (avec dalle LED 300x300mm)  
**CD60/BIO** (avec dalle LED 600x600mm)

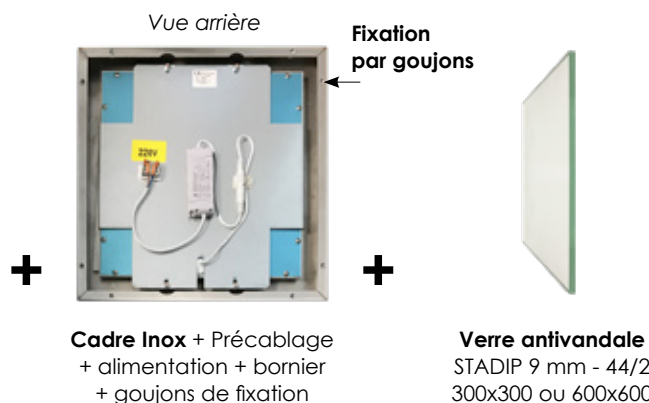
## Exemple des kits CD30/ST et CD60/ST : Dalle LED + Cadre standard inox + verre antivandale

### Exemple de composition :


- Une dalle LED 300 x 300 x 10 mm (11W/12V/1000Lm) ou 600 x 600 x 10 mm (36W/230V/2900Lm)
- Un cadre standard inox, dimensions : 358 x 358 x 33 mm (CD30/ST) 658 x 658 x 33 mm (CD60/ST)
- Un verre STADIP antivandale, épaisseur 9mm, type 44/2 - 300x300 ou 600x600
- Un pré-cablage avec alimentation, bornier de raccordement WAGO et goujons de fixation




Dalle LED 300x300 ou 600x600



## Dimensions



CD30/ST



CD60/ST

### DÉSIGNATION

### RÉFÉRENCE

Modèle « ST » : dalle LED 300 x 300mm + cadre standard inox + verre antivandale	<b>CD30/ST</b>
Modèle « DOT » : dalle LED 300 x 300mm + cadre inox perforé + verre antivandale	<b>CD30/DOT</b>
Modèle « BIO » : dalle LED 300 x 300mm + cadre inox perforé + verre antivandale	<b>CD30/BIO</b>
Modèle « ST » : dalle LED 600 x 600mm + cadre standard inox + verre antivandale	<b>CD60/ST</b>
Modèle « DOT » : dalle LED 600 x 600mm + cadre inox perforé + verre antivandale	<b>CD60/DOT</b>
Modèle « BIO » : dalle LED 600 x 600mm + cadre inox perforé + verre antivandale	<b>CD60/BIO</b>